

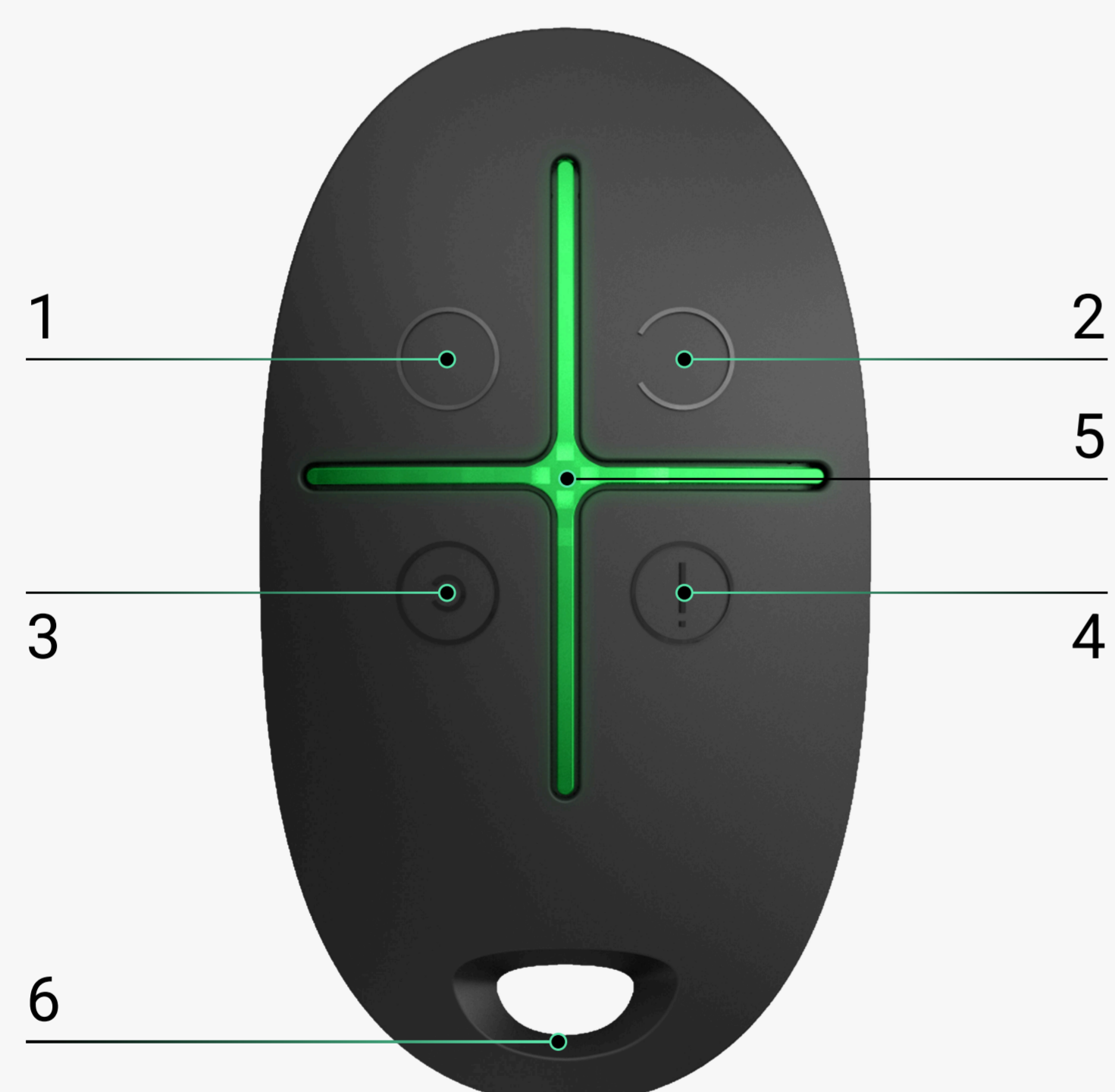
Hogyan vezérelhetjük az Ajax biztonsági rendszert



Ajax SpaceControl Jeweller használata





Az Ajax SpaceControl Jeweller egy miniatűr kulcstartó véletlen megnyomás elleni védelemmel. Lehetővé teszi az Ajax rendszer élesített, éjszakai vagy hatástalanított üzemmódba állítását és a riasztás bekapcsolását.


Funkcionális elemek



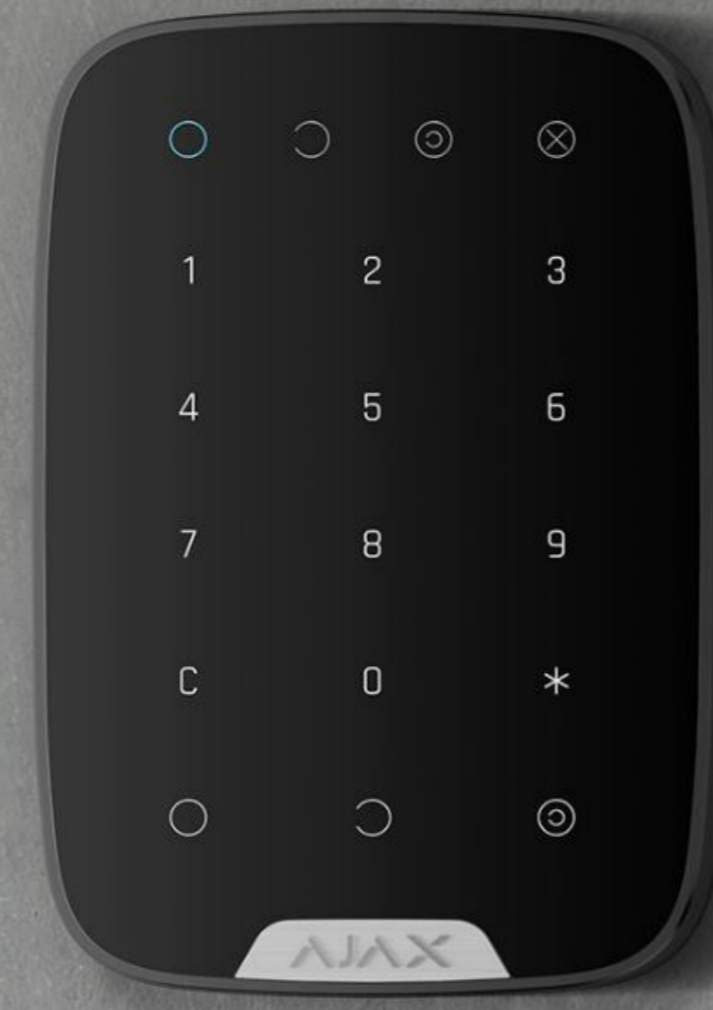
1. Rendszer élesítő gomb
2. Rendszer hatástalanító gomb
3. Éjszakai üzemmód gomb
4. Pánik gomb (aktiválja a riasztást)
5. Fényjelzők
6. A kulcscsomó rögzítésére szolgáló lyuk

A kulcstartó használata

- **Élesítse a rendszert** - nyomja meg egyszer a  gombot.
- **Kapcsolja be az éjszakai üzemmódot** - nyomja meg egyszer a  gombot.
- **A rendszer hatástalanítása** - nyomja meg egyszer a  gombot.
- **Riasztás bekapcsolása** - nyomja meg egyszer a  gombot.

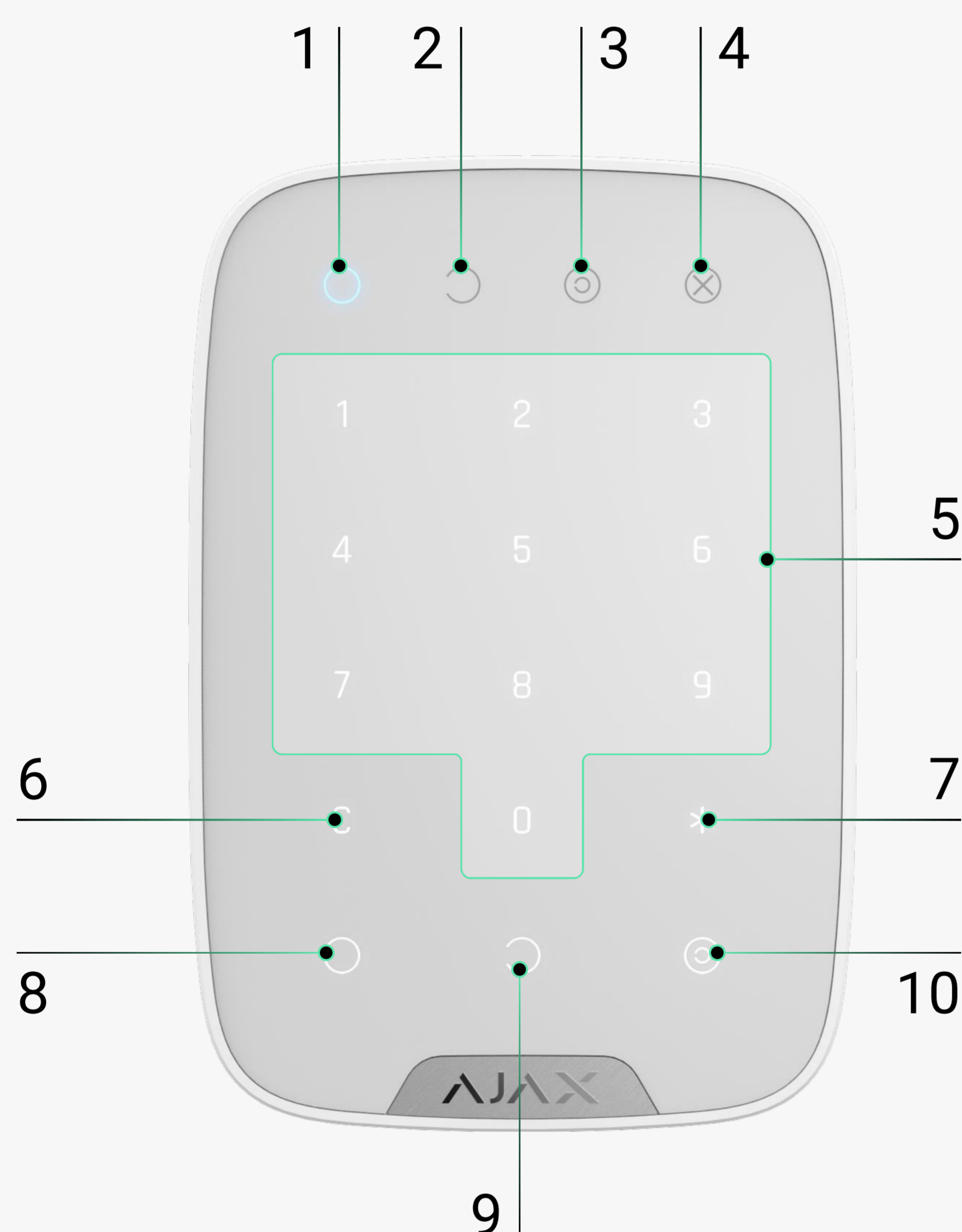
A működtetett biztonsági rendszer (sziréna) kikapcsolásához nyomja meg a kulcstartón mód gombot 

A KeyPad Jeweller használata



A **KeyPad Jeweller** egy vezeték nélküli beltéri érintésérzékeny billentyűzet, amely az Ajax rendszert kezeli. Beltéri használatra tervezték. Ezzel az eszközzel a felhasználó élesítheti és hatástalaníthatja a rendszert, és megtekintheti a biztonsági állapotát. A KeyPad Jeweller védett a kód kitalálására irányuló kísérletekkel szemben, és csendes riasztást adhat ki, ha a kódot kényszerből adják meg.

Funkcionális elemek






1. **Élesített** üzemmód jelző
2. **Hatástalanított** üzemmód jelző
3. **Éjszakai üzemmód** kijelző
4. Meghibásodásjelző
5. A numerikus gombok blokkja
6. **Törlés** gomb
7. **Funkció** gomb
8. **Arm** gomb
9. **Hatástalanító** gomb
10. **Éjszakai üzemmód** gomb

Működési elv

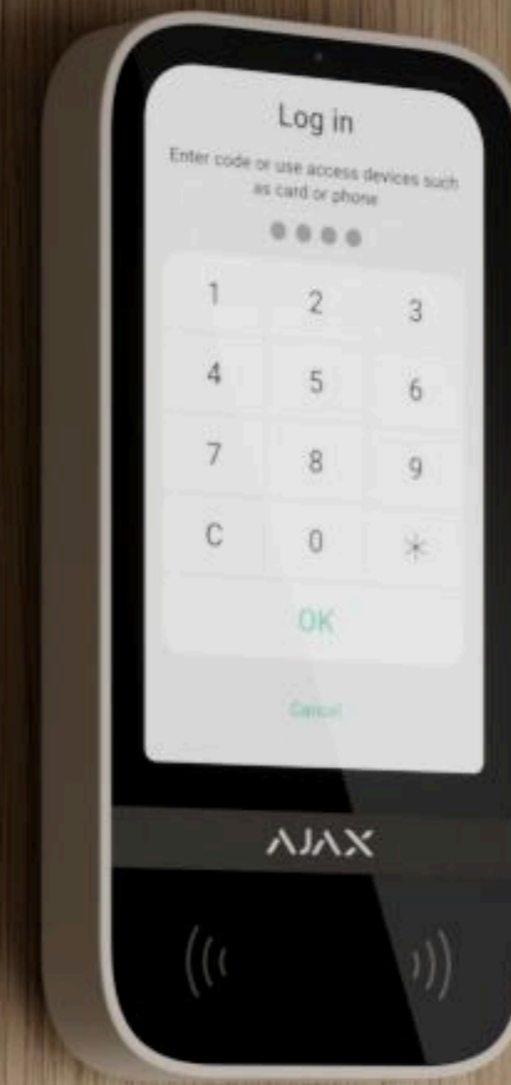
A biztonsági üzemmódokat a KeyPad Jewellerrel kódok segítségével vezérelheti. A kód beírása előtt a billentyűzetet érintéssel aktiválni ("felébreszteni") kell. Aktiváláskor a gombok háttérvilágítása bekapcsol, és a billentyűzet hangjelzést ad.

A KeyPad Jeweller 4-6 számjegyű kódokat támogat. Írja be a kívánt kódot, és erősítse meg a következő gombok egyikének megnyomásával:

-  Élesítés (a rendszer aktiválásához)
-  Hatástalanítás (a rendszer kikapcsolásához)
-  Éjszakai üzemmód (az éjszakai biztonság fokozásához)

A bemeneti hibák a  Reset gombbal állíthatók vissza.

A KeyPad TouchScreen Jeweller használata



A **KeyPad TouchScreen Jeweller** egy vezeték nélküli, érintőképernyős billentyűzet, amelyet az Ajax biztonsági rendszer kezelésére terveztek. A felhasználók okostelefonok, Tag kulcstartók, Pass kártyák és kódok segítségével hitelesítenek. A készüléket beltéri használatra szánják. A KeyPad TouchScreen Jeweller védett a kód kitalálására irányuló kísérletekkel szemben, és képes csendes riasztást kiadni, ha a kódot kényszerből adják meg.

Funkcionális elemek



1. Környezeti fényérzékelő a háttérvilágítás fényerejének automatikus beállításához.
2. IPS érintőképernyős kijelző 5 hüvelykes képátlóval.
3. Ajax logó LED-es kijelzővel.
4. Kártyák/kulcstartók/Bluetooth-olvasó.

Működési elv

A KeyPad TouchScreen Jeweller beépített hangjelzővel, érintőképernyős kijelzővel és érintés nélküli engedélyezéshez szükséges olvasóval rendelkezik. A billentyűzet a biztonsági üzemmódok és automatizálási eszközök vezérlésére, valamint a rendszer riasztásairól való értesítésre használható. A billentyűzet képes automatikusan beállítani a háttérvilágítás fényerejét, és megközelítéskor felébred. Az érzékenység az alkalmazásban állítható.

A KeyPad TouchScreen Jeweller felület az Ajax Security System alkalmazásból származik. Sötét és világos felületi megjelenés közül választhat. Az 5 hüvelyk átlójú érintőképernyős kijelzőn egy objektum vagy bármely csoport biztonsági üzemmódjához és az automatizálási forgatókönyvek vezérléséhez férhet hozzá. A kijelző jelzi a rendszerhibákat is, ha vannak (ha a rendszerintegritás-ellenőrzés engedélyezve van).

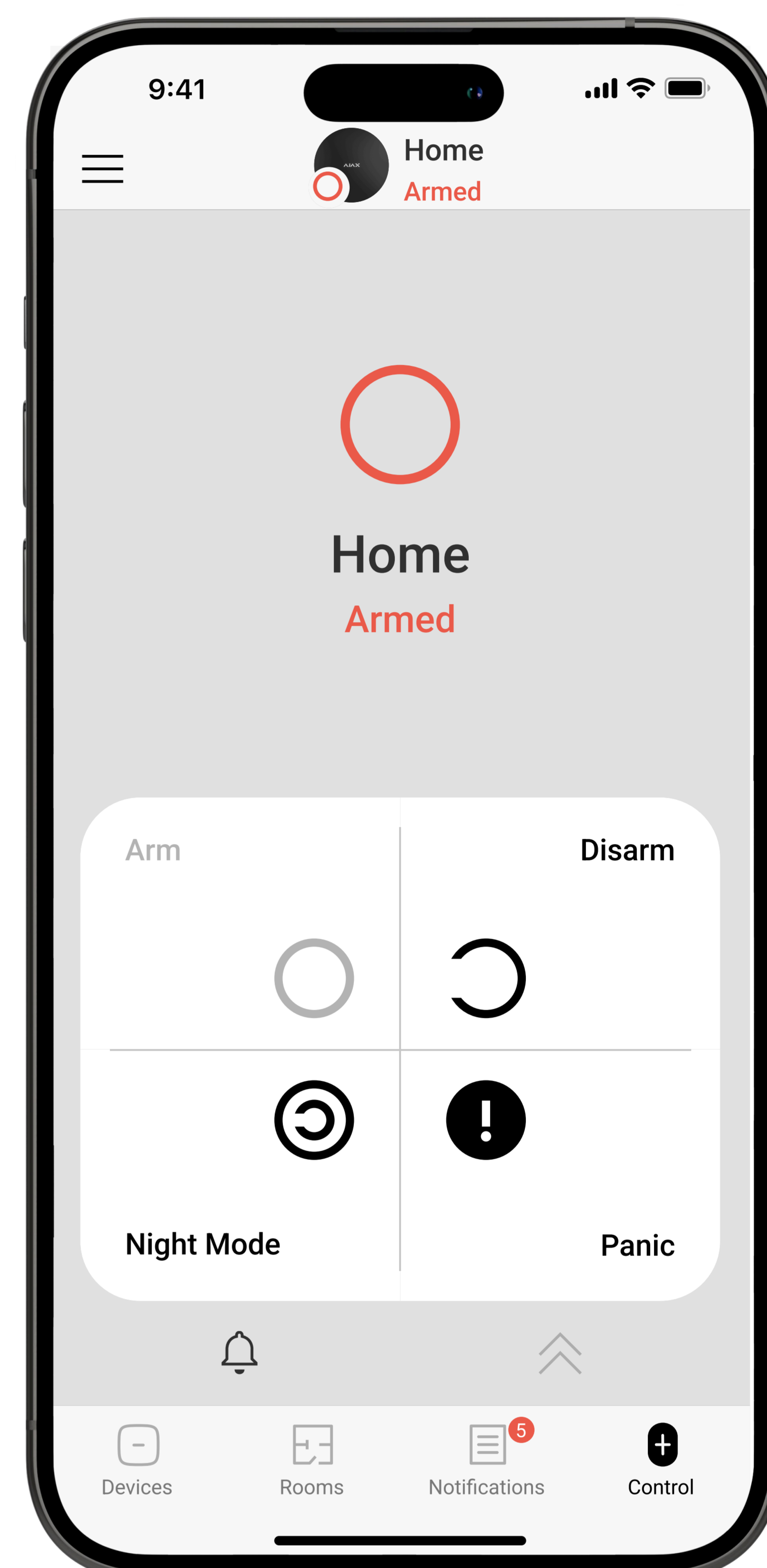
Ajax alkalmazás használata



Az **Ajax Security System alkalmazás** egy virtuális irányítóközpont, amely éjjel-nappal elérhető. Ellenőrizheti a rendszer állapotát, élesítheti/hatástalaníthatja azt, vagy módosíthatja a rendszer konfigurációját. Mindezt mindössze néhány érintéssel okostelefonján vagy táblagépen

Működési elv:

Az alkalmazás gyors és egyszerű - nem kell megtanulnia a használatát, intuitív. Egyszerűen nyissa meg az alkalmazást, nyomja meg a gombot, és a rendszer azonnal reagál



Letöltés

